

PAUTAN: <http://www.mpaj.gov.my/>

Pergi ke menu Aplikasi Atas Talian dan pilih JanjiTemu@MPAJ.



A) PENDAFTARAN

Langkah 1 : Klik pautan [Pendaftaran Pengguna Baru](#) untuk daftar akaun.

JanjiTemu@MPAJ

Log masuk untuk permohonan janji temu

[Log Masuk](#)


[Reset kata laluan disini](#)

[Pendaftaran Pengguna Baru](#)

[Manual Pengguna](#)

Langkah 2 : Lengkapkan maklumat seperti bawah . Pastikan kata laluan yang di masukkan adalah 8 aksara dan sepadan . Tekan butang "daftar pengguna" dan tekan ok .

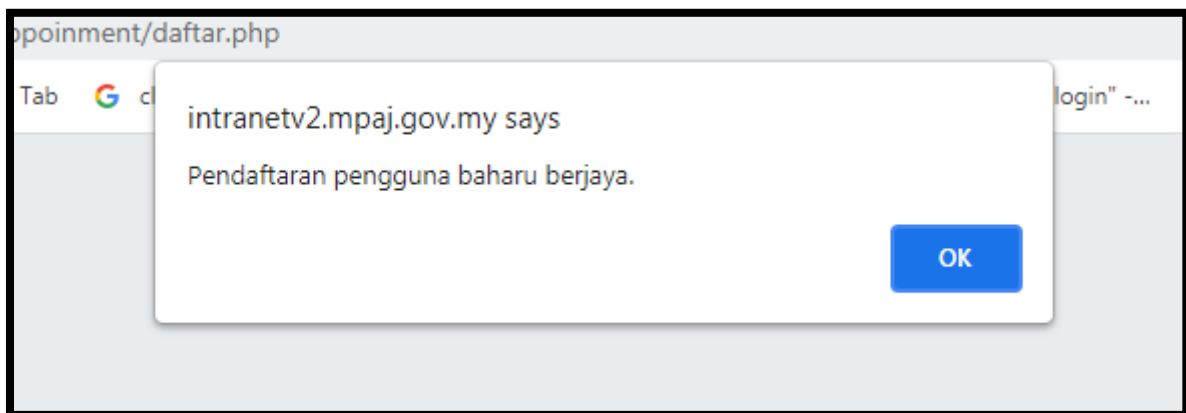
Sila lengkapkan maklumat dibawah


PENDAFTARAN PENGGUNA

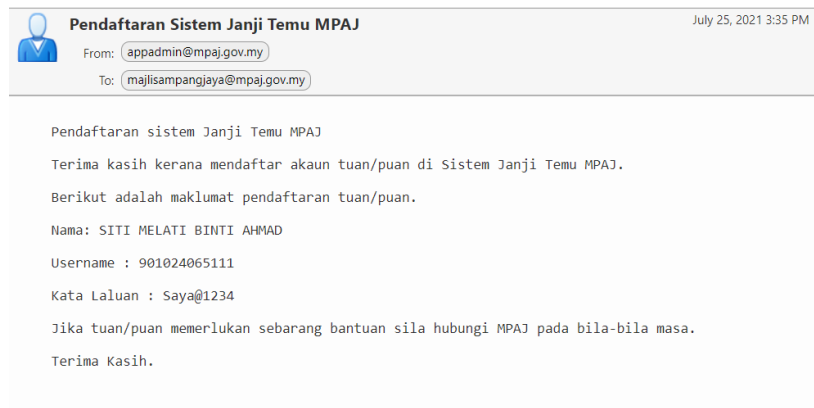
* Kata Laluan sekurang-kurangnya 8 Aksara, menggunakan 1 Huruf Besar & nombor.
 * Pastikan email anda aktif untuk pengesahan pendaftaran & info terkini daripada MPAJ.

Kata Laluan Padan ✓

Jika anda sudah berdaftar, sila klik disini



Selesai pendaftaran email maklumat pendaftaran akan di hantar. Sila pastikan alamat email aktif.



B) MENU PERMOHONAN

Langkah 1 : Log masuk ke sistem , menggunakan username : no kad pengenalan dan kata laluan yang dimasukkan semasa mendaftar dan klik butang "Log Masuk".

The screenshot shows the login page for JanjiTemu@MPAJ. It features a header with the logo and the text 'Log masuk untuk permohonan janji temu'. Below the header are two input fields: one for the username '901024065111' and one for the password '*****'. A blue button labeled 'Log Masuk' is highlighted with a red box. Below the login fields are three buttons: 'Reset kata laluan disini' (yellow), 'Pendaftaran Pengguna Baru' (red), and 'Manual Pengguna' (green).

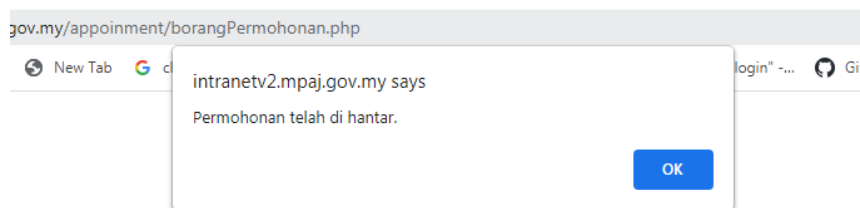
Langkah 2 : Masukkan maklumat janji temu seperti dibawah dan klik butang hantar.

The screenshot shows the 'Borang Permohonan Janji Temu' form for the Majlis Perbandaran Ampang Jaya. The form is titled 'Maklumat Janji Temu' and contains the following fields:

- No KP: 901024065111
- Nama: SITI MELATI BINTI AHMAD
- No telefon: 012234067
- Jabatan: JABATAN PERANCANGAN KORPORAT
- Tujuan Janji Temu: Penyerahan dokumen dan aduan penduduk

A 'Hantar' button is located at the bottom right of the form.


Klik **butang ok** untuk ke senarai permohonan.




C) MENU SEJARAH PERMOHONAN

Langkah 1: Klik pada menu sejarah permohonan untuk senarai permohonan.

i) Paparan menunjukkan permohonan telah dihantar dan menunggu kelulusan.

ii) Klik pada butang  untuk lihat maklumat permohonan

↕	Jabatan	↕	Tarikh Mohon	↕	Tujuan	↕	Tarikh Temujanji	↕	Masa	↕	Status	↕	Tindakan	↕
1	JABATAN PERANCANGAN KORPORAT		19/07/2021 11:37:37		ADUAN DI KAWASAN PERUMAHAN DAN PENYERAHAN DOKUMEN.		20-07-2021		9:00 AM		MEMOHON			

Showing 1 to 1 of 1 entries

Previous **1** Next

Borang Permohonan Temujanji MPAJ

Maklumat Pemohon

NAMA : SITI MELATI BINTI AHMAD

JABATAN : JABATAN PERANCANGAN KORPORAT

TARIKH PERMOHONAN : 25-07-2021 15:56:16

TARIKH TEMUJANJI : **MASA TEMUJANJI** :

TUJUAN PERMOHONAN : ADUAN DI KAWASAN PERUMAHAN DAN PENYERAHAN DOKUMEN.

PEGAWAI BERTUGAS :

JABATAN PERANCANGAN KORPORAT, MAJLIS PERBANDARAN AMPANG JAYA

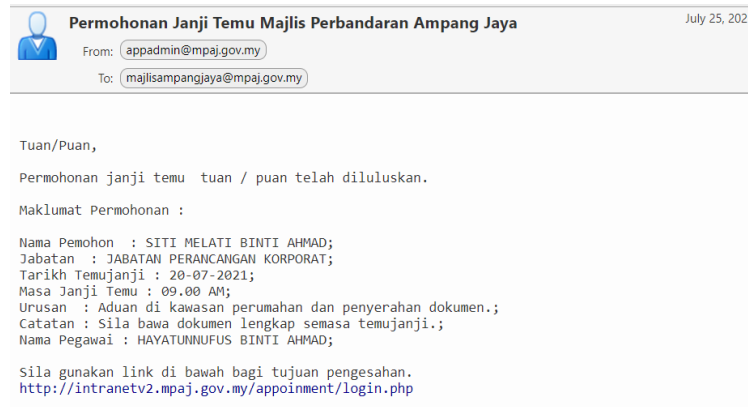
Diluluskan Oleh **Tarikh Lulus**

Catatan **Status Permohonan**

MEMOHON

Kembali

iii) Jika permohonan diluluskan, email akan di hantar ke pemohon dan boleh print slip janji temu. Seperti di paparan di bawah.



iv) Cetak slip janji temu atau sila kemukakan semasa di Majlis Perbandaran Ampang Jaya. Klik butang cetak.

↕	Tarikh Janji Temu	Masa Janji Temu	Status	Tindakan ↕
	20-07-2021	9:00 AM	DILULUSKAN	

Paparan dibawah adalah slip janji temu .



**SLIP JANJI TEMU
MAJLIS PERBANDARAN AMPANG JAYA**

STATUS :
DILULUSKAN

MAKLUMAT PEMOHON

NAMA	: SITI MELATI BINTI AHMAD	TARIKH JANJI TEMU	: 20-07-2021
JABATAN	: JABATAN PERANCANGAN KORPORAT	MASA JANJI TEMU	: 9:00 AM
TUJUAN	: ADUAN DI KAWASAN PERUMAHAN DAN PENYERAHAN DOKUMEN.	PEGAWAI BERTUGAS	: HAYATUNNUFUS BINTI AHMAD

PENGESAHAN PERMOHONAN

DILULUSKAN OLEH :

SITI NORSHUHADA BINTI MAKHTAR
 PENOLONG PEGAWAI TEKNOLOGI MAKLUMAT
 JABATAN PERANCANGAN KORPORAT
 TARIKH LULUS : 25-07-2021 16:00:55